

Préambule



Outils numériques DUMG Antilles-Guyane

Compte sésame

Intérêt : Accès à l'ensemble des services numériques de l'université des Antilles (ecursus, eportfolio, bibliothèque, intranet, wifi, boîte mail institutionnelle)

Activation impérative

Prérequis : Avoir finalisé son inscription à la faculté de médecine Hyacinthe Bastaraud et disposer d'un numéro INE

Adresse : www.activation.dmg-ag.fr ou moteur de recherche : « activation sesame antilles »

Procédure : Affichez la page ci-dessus, acceptez les termes du contrat, puis renseignez les informations personnelles indiquées sur votre carte d'étudiant, conformément aux instructions

Utilisez votre smartphone pour enregistrer les informations nécessaires à l'activation du compte ainsi que les identifiants créés +++

Page ecursus du DUMG

Intérêt : Accès aux ressources pédagogiques mises en ligne par le DUMG

Prérequis : Avoir activé son compte sésame

Adresse : www.dmg-ag.fr ou moteur de recherche : « dumg antilles »

Procédure : Affichez la page ci-dessus, connectez-vous avec les identifiants de votre compte sésame, puis inscrivez-vous au cours, conformément aux instructions présentées dans le premier cadre de la page

Page eportfolio du DUMG

Intérêt : Mise en œuvre du portfolio nécessaire au DESMG

Prérequis : Avoir activé son compte sésame

Adresse : www.eportfolio.dmg-ag.fr ou moteur de recherche : « eportfolio université antilles »

Procédure : Affichez la page ci-dessus, puis connectez-vous avec les identifiants de votre compte sésame

Vous devrez consulter les tutoriels vidéo (www.tuto.eportfolio.dmg-ag.fr) et assister au séminaire de DESMG présentant le dispositif

Pages Facebook et Twitter du DUMG

Intérêt : Réception des messages adressés par le DUMG pour faciliter le parcours en DESMG

Prérequis : Aucun

Adresses : www.fb.dmg-ag.fr, www.tw.dmg-ag.fr, ou moteur de recherche : « dmg uag » + « facebook » ou « twitter »

Procédure : Sélectionnez l'une des pages ci-dessus, puis suivez-la ou abonnez-vous

Tous les messages postés sur ces pages sont également envoyés à votre boîte mail institutionnelle si vous êtes inscrits à la page ecursus du DUMG

Bibliographie

Philippe Carrère et col.

DUMG-AG 2020

Objectifs

- À partir de votre question de recherche, déterminer tous les mots/locutions clés utiles à votre recherche bibliographique
- Construire une requête bibliographique complexe pour PubMed
- Indexer une référence avec Zotero et l'insérer dans une production
- (Partager une bibliographie grâce à Zotero)
- Utiliser les services distants de la BU

Prérequis

- [Activation compte numérique universitaire](#)
- Ordinateur personnel et bonne connexion internet
- Mise à jour système macOS ou Windows
- Installation dernière version Firefox :
<https://www.mozilla.org/fr/firefox/download/thanks/>
- Installation dernière version Microsoft Word ou OpenOffice
- Redémarrage ordinateur + fermeture Firefox et Word/OpenOffice
- Installation dernière version Zotero :
<https://www.zotero.org/download/>

Bibliographie

- Pour qui ?
 - Étudiants
 - Professionnels
- Pourquoi ?
 - Préparer un travail de recherche
 - Question
 - Méthodologie
 - Discussion
 - Améliorer connaissances et pratiques

Types de documents

- Littérature scientifique
 - Articles originaux
 - Revues de la littérature & méta-analyses
 - Recommandations sociétés savantes
 - Abstracts congrès
 - Thèses
- Rapports d'étude & sites institutionnels
- Open data
 - Insee
 - Statiss
 - CépiDc
 - ...

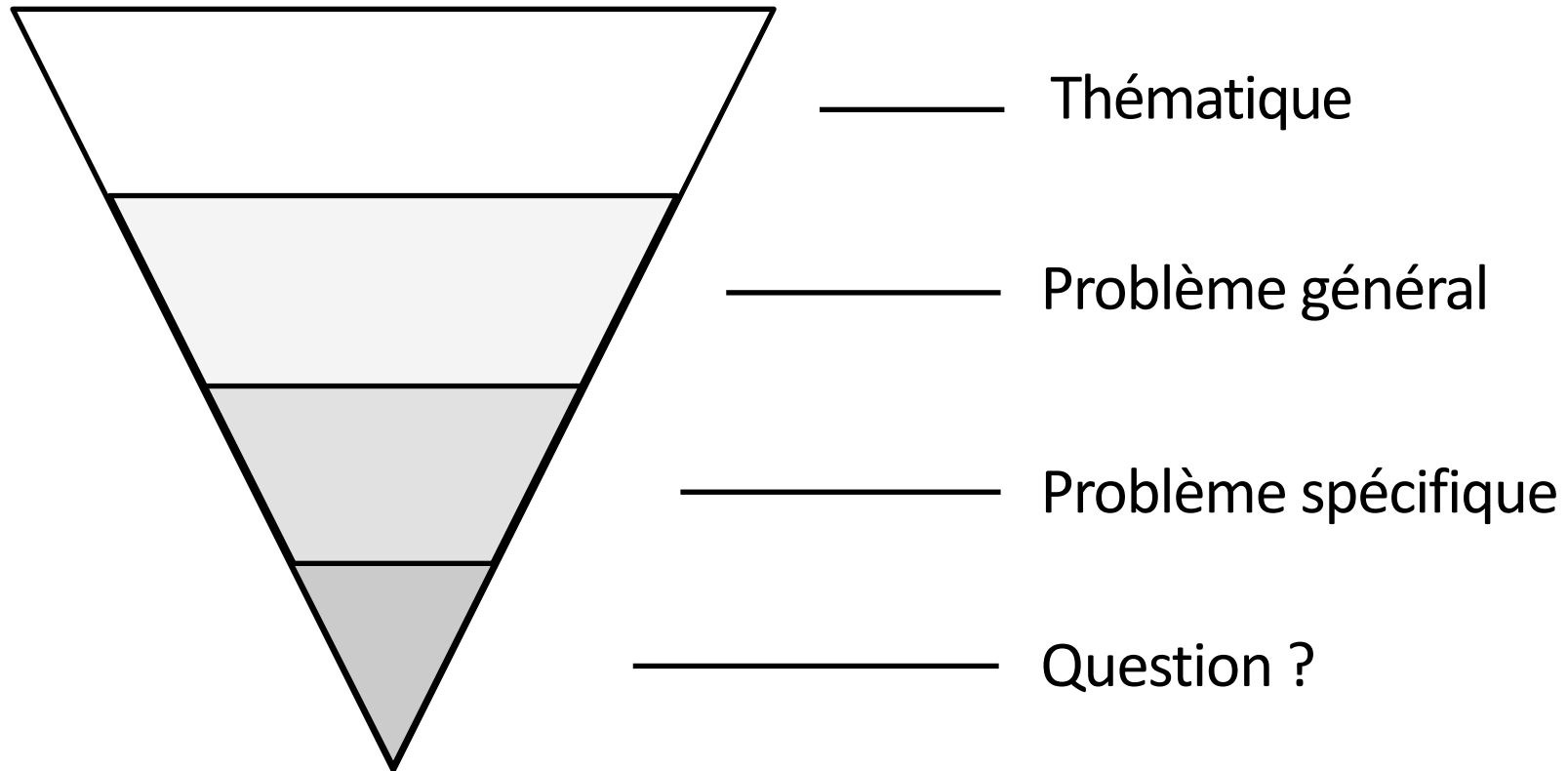
Principes généraux

- Question de recherche !
- Moteur de recherche : google scholar, pubmed, scopus, dumas cnrs...
- Requête de recherche
- Références corrélées : cited in, cited by, related to
- Exhaustivité de la recherche = saturation des résultats
- (Double aveugle)

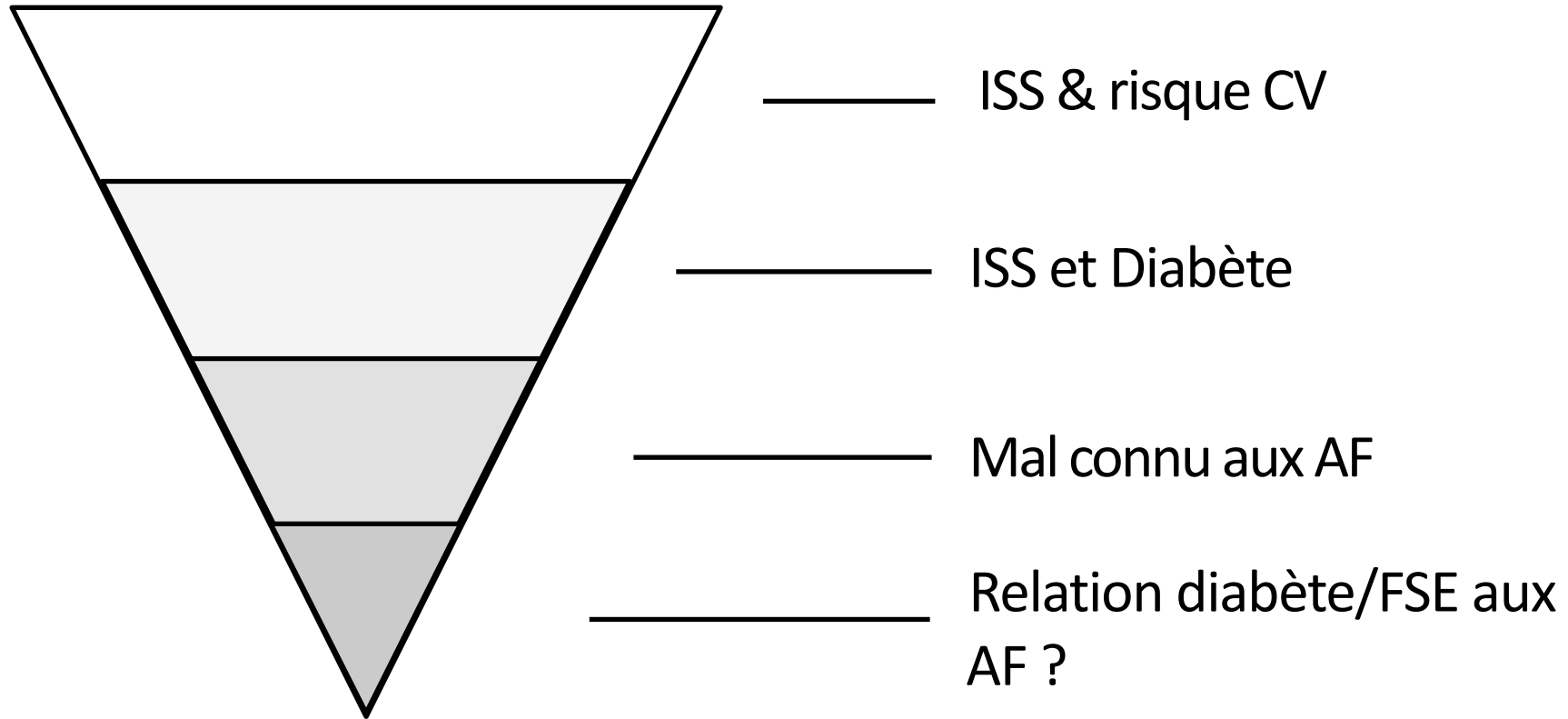
Grille de lecture & masque de saisie

- Titre
- Auteur remarquable
- Revue (IF...)
- Objectif
- Méthodes (type d'étude, effectif, territoire, indicateurs...)
- Résultats principaux
- Conclusion
- Commentaires personnels

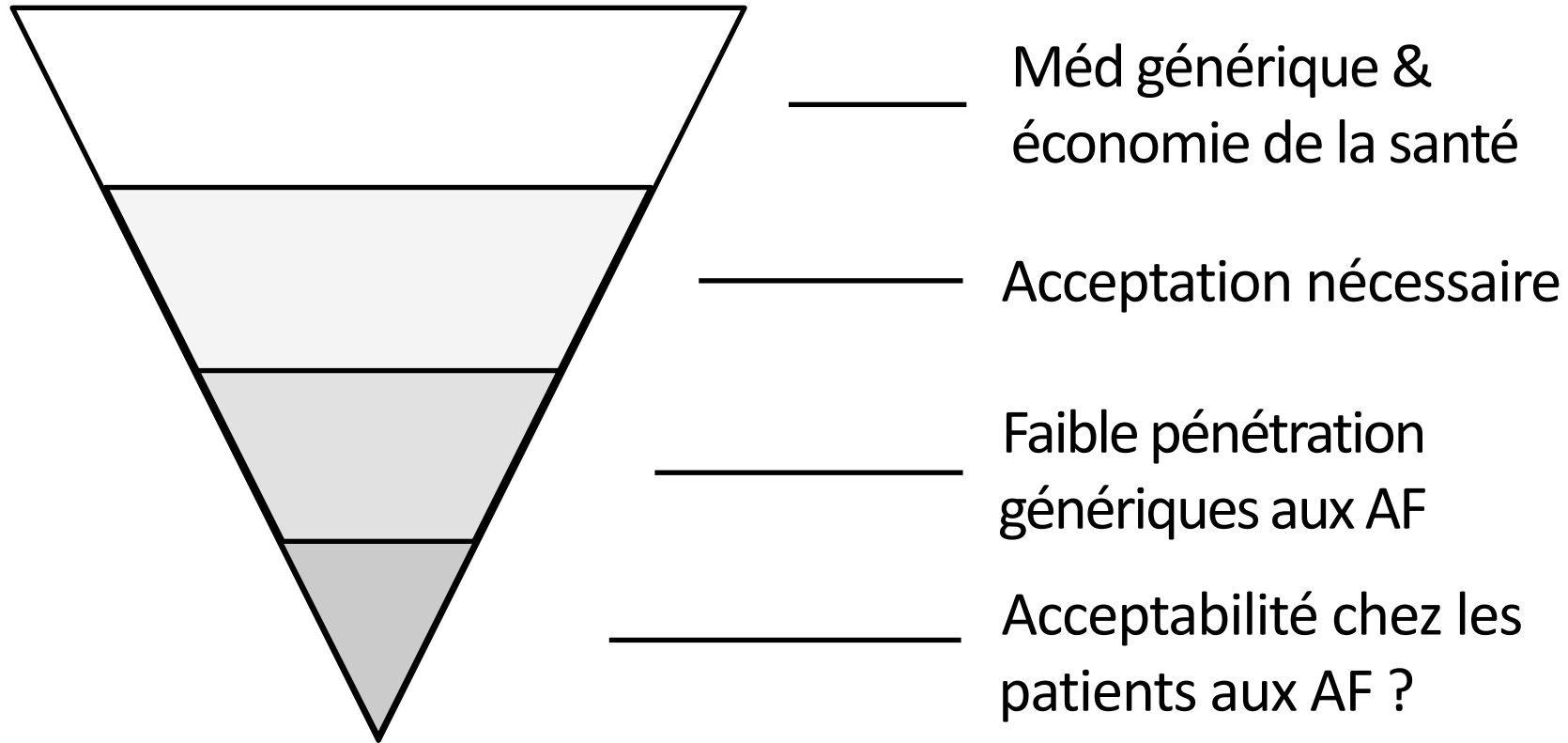
Construire sa question de recherche



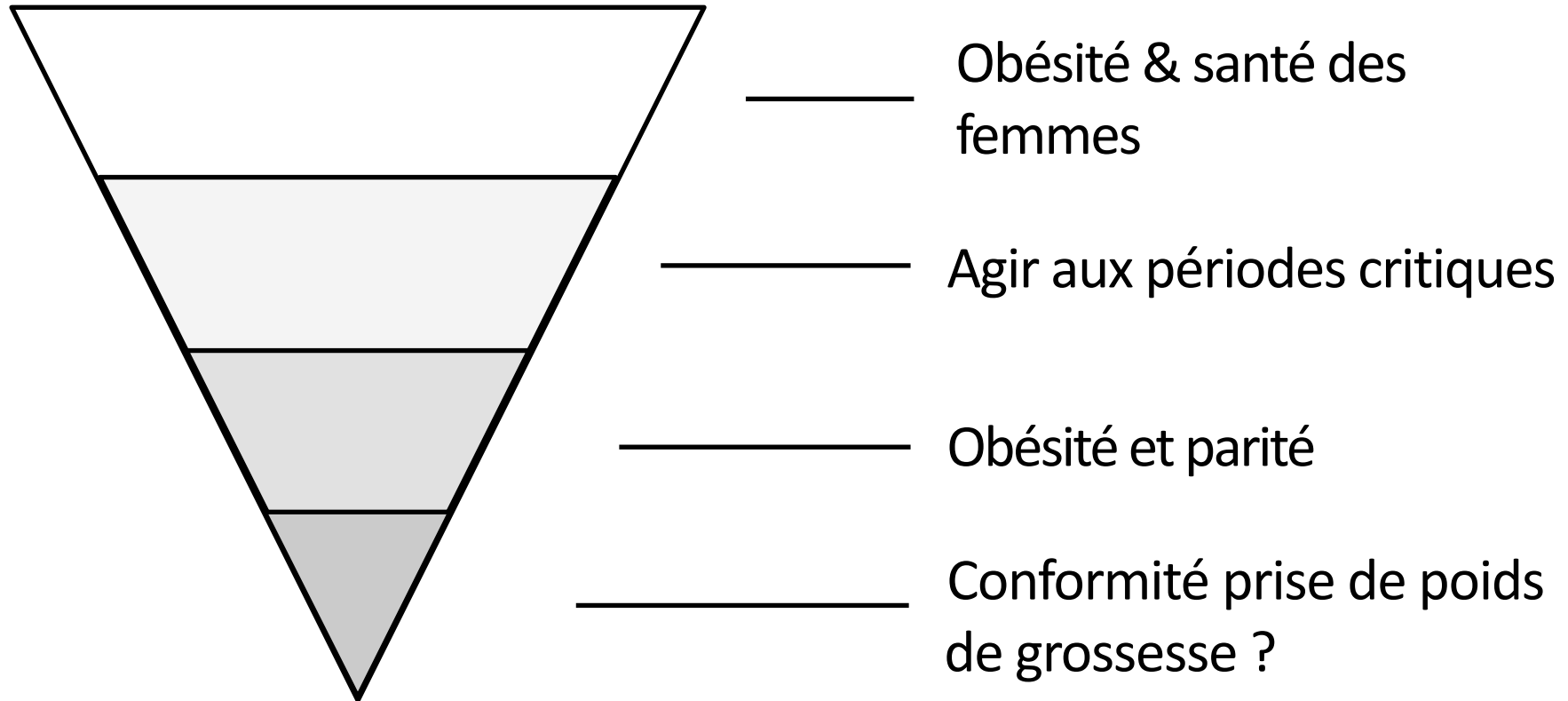
Exemple...



Exemple...



Exemple...



Construire sa question de recherche

C'est à vous !

Préparer sa requête

- (En Français)
- En anglais : traduire
 - Google trad
 - Deepl
 - Linguee
- Mesh terms
 - En français
 - En anglais

Construire sa requête PubMed

()	Délimiter un ensemble de mots/locutions clés
""	Expression exacte
*	Troncature
AND, OR, NOT	Opérateurs
[]	Restricteur

Exemple...

- Question :
inégalités sociales et violences sexuelles dans l'enfance ?
- Requête PubMed :
("social position" OR "socioeconomic factor" OR "socioeconomic factors" OR "social class" OR "education level" OR "income level")
AND
("sexual abuse"[title/abstract] OR "sexual violence"[title/abstract] OR "child abuse"[title/abstract])
AND
(children OR child OR childhood OR adolescent* OR adolescence)

Construire sa requête PubMed

C'est à vous !

Consulter les résultats PubMed

- "Display options"
- "Results by year"
- "Article type"

- "Log in"

- "Cited by", "related to"

Zotero

- Logiciel gratuit et largement utilisé, pour :
 - Créer et organiser une base locale de données bibliographiques
 - Indexer différents types de références biblio dans cette base
 - Effectuer une recherche dans cette base
 - Lier une note ou un fichier à une référence indexée
 - Sauvegarder et synchroniser votre base avec un serveur distant
 - Partager votre base biblio
 - Intégrer vos références biblio aux présentations de vos travaux de recherche
 - Faciliter l'accès aux services distants de votre BU

BU

- Services distants
 - avec votre identifiant sesame
 - Accès moteur scopus
 - Accès revues nature, elsevier, wiley, springer...
- Avec Zotero
 - Activation redirection proxy BU
 - Accès articles plein-texte depuis PubMed

Évaluation

- Indispensable à la validation du séminaire
- Anonyme
- Flasher le code
- Suivre les instructions préliminaires +++
- Évaluer !
- Archiver la notification d'évaluation envoyée à votre adresse mail universitaire

